Element 9004/15

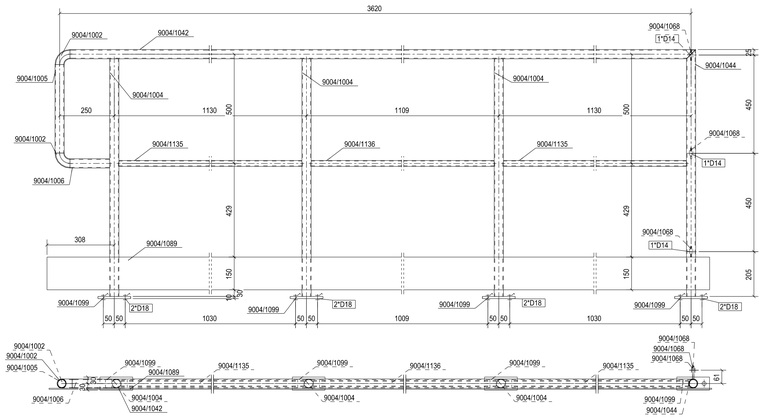

Element 9004/16

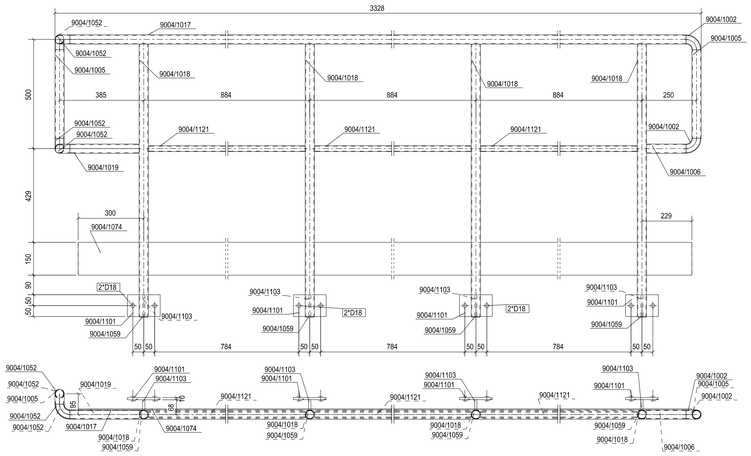

Element 9004/17

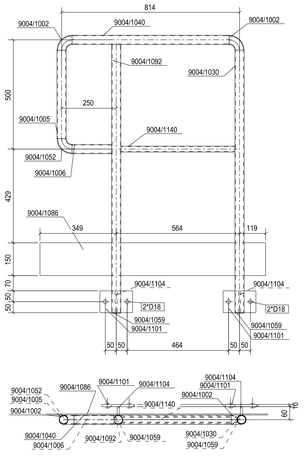

Element 9004/18

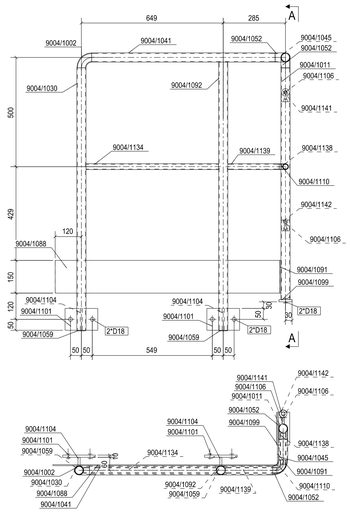

PRZEKRÓJ A - A
1:10

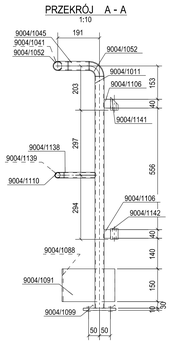

Element 9004/19

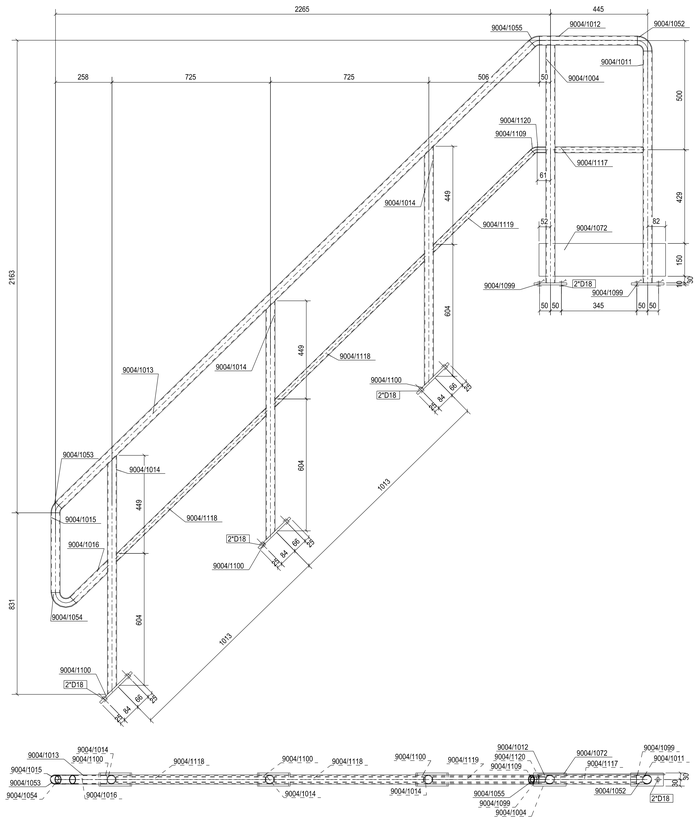

Zestawienie dla jednego elementu wysyłkowego				9004/15	Suma	1	x	Wykonać
Pozycja	Ilość	Profil	Długość	Masa 1 el.	Masa całk.	Materiał	Uwagi	
9004/1002	2	CFCHS42.4*2.9	41	0,12	0,23	S235JRH		
9004/1004	3	CFCHS42.4*2.9	1088	3,07	9.22	S235JRH		
9004/1005	1	CFCHS42.4*2.9	405	1,14	1.14	S235JRH		
9004/1006	1	CFCHS42.4*2.9	181	0,51	0.51	S235JRH		
9004/1042	3	CFCHS42.4*2.9	3593	10.15	10.15	S235JRH		
9004/1044	1	CFCHS42.4*2.9	1130	3.19	3.19	S235JRH		
9004/1068	3	6*50	60	0,14	0.42	S235JR		
9004/1089	1	PL5*150	3762	22.15	22.15	S235JR		
9004/1099	4	PL10*60	150	0,71	2.83	S235JR		
9004/1135	2	CFCHS26.9*2.3	1088	1.52	3.04	S235JRH		
9004/1136	1	CFCHS26.9*2.3	1067	1,49	1.49	S235JRH		
Waga sumaryczna [kg]:					54.4			

Zestawienie dla jednego elementu wysyłkowego				9004/16	Suma	1	x	Wykonać
Pozycja	Ilość	Profil	Długość	Masa 1 el.	Masa całk.	Materiał	Uwagi	
9004/1002	2	CFCHS42.4*2.9	41	0,12	0.23	S235JRH		
9004/1005	2	CFCHS42.4*2.9	405	1,14	2.29	S235JRH		
9004/1006	1	CFCHS42.4*2.9	181	0,51	0.51	S235JRH		
9004/1017	1	CFCHS42.4*2.9	3191	9.02	9.02	S235JRH		
9004/1018	4	CFCHS42.4*2.9	1248	3.53	14.10	S235JRH		
9004/1019	1	CFCHS42.4*2.9	317	0,89	0.89	S235JRH		
9004/1052	4	CFCHS42.4*2.9	75	0,21	0.84	S235JRH		
9004/1059	4	PL3*38	38	0,03	0.10	S235JR		
9004/1074	1	PL5*150	3180	18.72	18.72	S235JR		
9004/1101	4	PL10*100	150	1.18	4.71	S235JR		
9004/1103	4	PL100*10	47	0,37	1.48	S235JR		
9004/1121	3	CFCHS26.9*2.3	841	1.18	3.53	S235JRH		
Waga sumaryczna [kg]:					56.4			

Zestawienie dla jednego elementu wysyłkowego				9004/17	Suma	1	x	Wykonać
Pozycja	Ilość	Profil	Długość	Masa 1 el.	Masa całk.	Materiał	Uwagi	
9004/1002	2	CFCHS42.4*2.9	41	0,12	0.23	S235JRH		
9004/1005	1	CFCHS42.4*2.9	405	1,14	1.14	S235JRH		
9004/1006	1	CFCHS42.4*2.9	181	0,51	0.51	S235JRH		
9004/1030	1	CFCHS42.4*2.9	1201	3,39	3.39	S235JRH		
9004/1040	1	CFCHS42.4*2.9	719	2,03	2.03	S235JRH		
9004/1052	1	CFCHS42.4*2.9	75	0,21	0.21	S235JRH		
9004/1059	2	PL3*38	38	0,03	0.05	S235JR		
9004/1086	1	PL5*150	1033	6,08	6.08	S235JR		
9004/1092	1	CFCHS42.4*2.9	1228	3.47	3.47	S235JRH		
9004/1101	2	PL10*100	150	1.18	2.36	S235JR		
9004/1104	2	PL100*10	38	0,30	0.60	S235JR		
9004/1140	1	CFCHS26.9*2.3	522	0,73	0.73	S235JRH		
Waga sumaryczna [kg]:					20.8			

Zestawienie dla jednego elementu wysyłkowego				9004/18	Suma	1	x	Wykonać
Pozycja	Ilość	Profil	Długość	Masa 1 el.	Masa całk.	Materiał	Uwagi	
9004/1002	1	CFCHS42.4*2.9	41	0,12	0.12	S235JRH		
9004/1011	1	CFCHS42.4*2.9	1061	3,00	3.00	S235JRH		
9004/1030	1	CFCHS42.4*2.9	1201	3,39	3.39	S235JRH		
9004/1041	1	CFCHS42.4*2.9	839	2,37	2.37	S235JRH		
9004/1045	1	CFCHS42.4*2.9	96	0,27	0.27	S235JRH		
9004/1052	2	CFCHS42.4*2.9	75	0,21	0.42	S235JRH		
9004/1059	2	PL3*38	38	0,03	0.05	S235JR		
9004/1088	1	PL5*150	1028	6,05	6.05	S235JR		
9004/1091	1	PL5*150	241	1,42	1.42	S235JR		
9004/1092	1	CFCHS42.4*2.9	1228	3.47	3.47	S235JRH		
9004/1099	1	PL10*60	150	0,71	0.71	S235JR		
9004/1101	2	PL10*100	150	1.18	2.36	S235JR		
9004/1104	2	PL100*10	39	0,30	0.60	S235JR		
9004/1106	2	PL10*29	40	0,09	0.18	S235JR		
9004/1110	1	CFCHS26.9*2.3	45	0,06	0.06	S235JRH		
9004/1134	1	CFCHS26.9*2.3	607	0,85	0.85	S235JRH		
9004/1138	1	CFCHS26.9*2.3	141	0,20	0.20	S235JRH		
9004/1139	1	CFCHS26.9*2.3	235	0,33	0.33	S235JRH		
9004/1141	1	D35	60	0,24	0.24	S235JR		
9004/1142	1	D35	50	0,28	0.28	S235JRH		
Waga sumaryczna [kg]:					26.4			

Zestawienie dla jednego elementu wysyłkowego				9004/19	Suma	1	x	Wykonać
Pozycja	Ilość	Profil	Długość	Masa 1 el.	Masa całk.	Materiał	Uwagi	
9004/1004	1	CFCHS42.4*2.9	1088	3.07	3.07	S235JRH		
9004/1011	1	CFCHS42.4*2.9	1061	3,00	3.00	S235JRH		
9004/1012	1	CFCHS42.4*2.9	448	1,27	1.27	S235JRH		
9004/1013	1	CFCHS42.4*2.9	3028	8,56	8.56	S235JRH		
9004/1014	3	CFCHS42.4*2.9	1094	3,09	9.28	S235JRH		
9004/1015	1	CFCHS42.4*2.9	365	1,03	1.03	S235JRH		
9004/1016	1	CFCHS42.4*2.9	240	0,68	0.68	S235JRH		
9004/1052	1	CFCHS42.4*2.9	75	0,21	0.21	S235JRH		
9004/1053	1	CFCHS42.4*2.9	38	0,11	0.11	S235JRH		
9004/1054	1	CFCHS42.4*2.9	111	0,31	0.31	S235JRH		
9004/1055	1	CFCHS42.4*2.9	37	0,10	0.10	S235JRH		
9004/1072	1	PL5*150	579	3,41	3.41	S235JR		
9004/1099	2	PL10*60	150	0,71	1.41	S235JR		
9004/1100	3	PL10*60	200	0,94	2.83	S235JR		
9004/1109	1	CFCHS26.9*2.3	22	0,03	0.03	S235JRH		
9004/1117	1	CFCHS26.9*2.3	403	0,56	0.56	S235JRH		
9004/1118	2	CFCHS26.9*2.3	980	1,37	2.74	S235JRH		
9004/1119	1	CFCHS26.9*2.3	648	0,91	0.91	S235JRH		
9004/1120	1	CFCHS26.9*2.3	39	0,06	0.06	S235JRH		
Waga sumaryczna [kg]:					39.6			

PLAN SYTUACYJNY

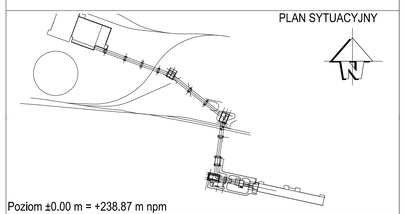

Poziom ±0.00 m = +238.87 m npm

Rew.	Data	Wykonał	Opis zmiany	Zatwierdził
01	2021.09.17	G.Filipek	Projekt powykonawczy	G.Paździor
00	2018.12.04	J.Reimann	Wydanie pierwsze	G.Paździor

Zamawiający: PGE Górnictwo i Energetyka Konwencjonalna S.A.

Wykonawca: SERWIS LTUR

Biuro projektowe: BSPiR "ENERGOPROJEKT-KATOWICE" SA

UEC

STACJA SEPARATORÓW. PRÓBOBIERNIA -KONSTRUKCJA STALOWA
Elementy 9004/15...9004/19

Numer Umowy: GEK/PMR-ELT/0441/6/2015

Nazwa zadania: Budowa obiektów układu nawodnienia Nowego Bloku w PGE GIEKSA Oddział Elektrownia Turów

Projektował:	B.Ślązak	Data: A.12.2018	Skala: 1:10	Nr rys. Projektowanego: B1-172867	Revizja: 01	Nr rys. PGE: 07UEC00yyyyy_049_B05	
Sprawdził:	M.Arnatys	Data: A.12.2018	Format: A0	Nr proj. Podwykonawcy: U-45161	Stadium: PPW	Nr proj. PGE: 04416_07UEC00_B05	

BSPiR "ENERGOPROJEKT-KATOWICE" SA

Arkusz: 1/1 Lp rysunku: 1